


金属・ステンレスの洗浄


1-2 ステンレス全体に広がった錆洗浄

金属 1-2


ステンレス全体に広がった錆は酸性のタイル用洗浄剤 S 3 を塗布、スコッチで擦り、直ちに水洗い




ステンレス全体の錆はタイル用洗浄剤 S 3 を塗布、スコッチで擦り、**水洗いが遅れると変色します**



酸性のタイル用洗浄剤 S 3 塗布し、併行してスコッチで擦り、直ちに水洗い！



酸性のタイル用洗浄剤 S 3 塗布し、併行してスコッチで擦り、直ちに水洗い！



ステンレスの酸性洗浄剤 S-3 の代わりに錆取り洗浄剤 A 4 で錆の除去

ステンレスの錆

錆取り A 4 塗布すると錆は溶け、紫色に変わり、塗布量追加。錆は溶けて消えます。

