

《鹿島神宮参拝者用トイレの臭気改善施工と5年後の臭気確認》

1: トイレ臭気を防ぐ為に、7年効果の消臭塗装の前に、臭気原因の床タイルへの洗淨と尿水の浸透を防ぐ防水施工を行いました。

4-2-1

令和1年夏、鹿島神宮の参拝者用トイレのタイル床汚れと臭気改善の為に、洗淨とタイル目地への尿水浸透を防ぐ為に、防水塗装をしました。

施工者、レガシー倶楽部認定施工店:(有)海宝塗装 施工管理 認定販売店(株)崎山塗装



御影石鏡面仕上げ石材が小便器下で利用されている為、中性洗淨剤 M2V で床を洗淨



洗淨

＜洗淨後、拭き取り、乾燥確認後、Water Proof-Cの塗装準備＞

水洗い後、拭き取りをして、送風機をかけ、タイル床を乾燥させ、乾燥確認をしました。



拭取り
乾燥

Water Proof-Cを塗装して、5分後拭き取りを2回繰り返しました。タイル床の目地に防水剤が浸透して、尿水が浸透しない、床タイルのトイレになりました。



防水
拭取り

トイレの洗浄と防水塗装後、計算上7年以上、臭気原因となる有害化学物質を吸着するFaith guard-inAttack3を塗布しました。

4-2-2

施工者、レガシー倶楽部認定施工店：(有)海宝塗装 施工管理 認定販売店(株)崎山塗装

＜防水剤Water Proof-Cの浸透で尿水が浸透しないトイレになりました。＞






《夜間消灯後でも臭気を吸着するFaith guard-inAttack3を塗布して消臭トイレに》

24時間臭気物質を吸着

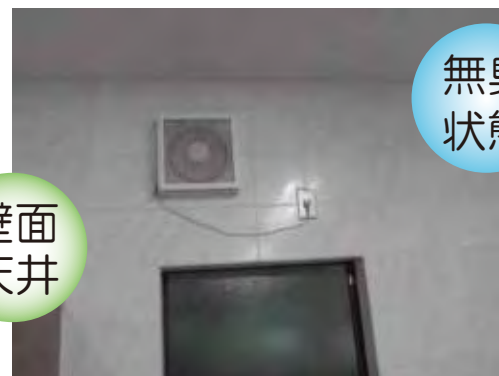

Faith guard-inAttack3を壁面・天井に塗布



Faith guard-inAttack3を壁面・天井に塗布



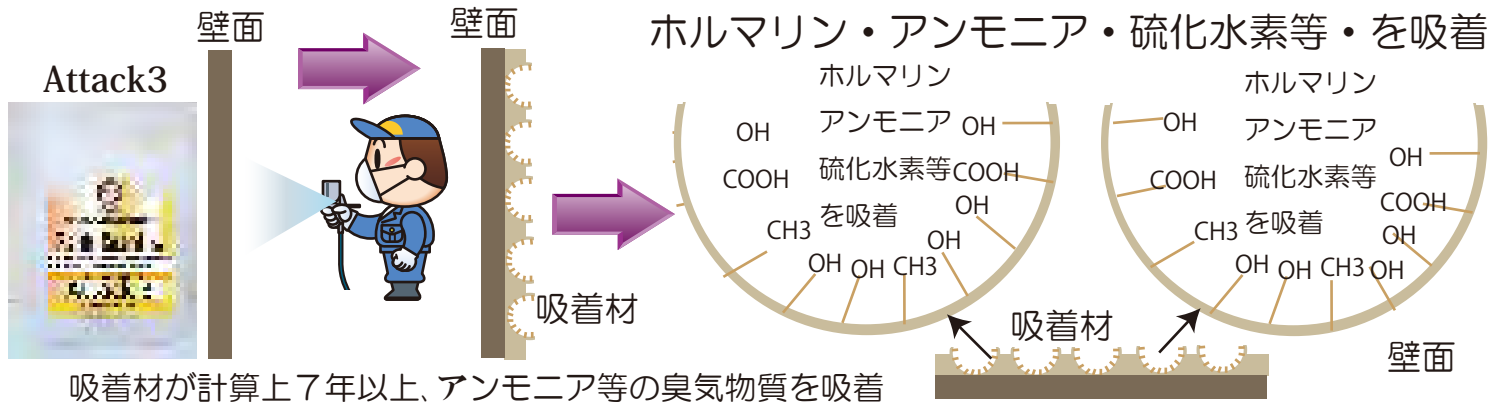
Faith guard-inAttack3を壁面・天井に塗布した参拝者用トイレ



Faith guard-inAttack3の消臭機能

大量の吸着材が塗布され、光のない暗闇でも、臭気原因物質を吸着

4-2-3



参拝者用トイレ床への消臭施工、5年後にトイレ臭気を確認しました。

施工者、レガシー倶楽部認定施工店:(有)海宝塗装 施工管理 認定販売店(株)崎山塗装



無臭状態



床からの臭気はなく、漂う小便の臭気が壁面の吸着材に付着して、トイレ内臭気はありません



無臭状態



無臭状態



床からの臭気はなく、漂う小便の臭気が壁面の吸着材に付着して、トイレ内臭気はありません



無臭状態



無臭状態



無臭状態