

# 日光東照宮武徳殿（国宝）漆喰の改修

## 剥離スーパーM8で漆喰剥離

塗装面②-1


(株)高橋義行塗装工芸社様施工

国宝の日光東照宮武徳殿の内部の塗膜剥離につきまして、元請会社の鹿島建設(株)で木材塗料剥離剤(剥離スーパーM8)の法令法規(水質汚濁防止法・有規則・毒物及び劇物取締法・PRTR法)非該当の安全性確認の上でテスト施工の後、製品承認を賜り、国宝東照宮武徳殿内部漆喰の剥離が2017年6月行われました。

日光東照宮武徳殿外部



日光東照宮武徳殿内部




2017年6月第1期工事の剥離対象の内部状況




剥離スーパーM8




テスト施工



2017年6月第1期工事の剥離状況(塗膜を柔らかくしてめくる剥離です)



剥離後漆喰施工



剥離後漆喰施工：テスト施工部分



屋根の葺き替えも終わりました



第2期工事の剥離対象の内部

