


カビが発生するジョリパット・リシンの防カビ対策

水性防水剤 Water Proof-C の塗布で、塗装面へ水の浸透を防ぐ 塗装面③-4

緑と植栽に囲まれたジョリパットには大量のカビ、カビ取り洗浄剤 A2 塗布し、水洗い



カビ取り洗浄剤 A2





カビが消えたら、乾燥後、水性防水剤 Water Proof-C を塗布し、塗装面を常時、乾燥状態に





Water Proof-C で水分は塗装面に常時なく乾燥状態で防カビに



日当たりの悪いリシン壁の北面等はカビ、カビ取り洗浄剤 A2 塗布、水洗い後 Water Proof-C



日当たりの悪さ、植栽・土の傍には常にカビや苔・藻が発生



カビ洗浄後 Water Proof-C

