

ステンレス等金属を傷めない酸性洗浄剤
【ステンレス等金属洗浄剤 S1】


ステンレス汚れや錆びサビ・アルミ汚れ・銅板の緑青に




汚れやサビの程度に応じて
原液〜3倍で希釈して使用

ラスタータイルや石材の安全な酸性洗浄剤
【ラスタータイル・石材用洗浄剤 S2】

ラスタータイル・御影石(水磨き・バーナー仕上げ)



汚れの程度
に応じて
原液〜3倍
で希釈



ラスタータイルの洗浄はタイル汚れに対応出来る弱酸性の洗浄剤と、確かな洗浄方法が重要です


ステンレスやアルミ、銅板の酸性洗浄は基材に優しい洗浄剤でゆっくり時間をかける事が重要です。




ステンレスの錆や汚れは
洗浄力が強力な酸性洗浄剤を使
わず時間をかけ、危険の少な
いS-1でゆっくり洗いますと
ステンレスの光沢が蘇ります



怖いステンレスの損傷と変色
ステンレス板での洗剤の変色試験



①フッ酸7.5%濃1/2希釈 ②塩酸3.5%濃1/2希釈
③他社酸性洗浄剤 ④洗い上手S-1 ⑤洗い上手S-3
③④⑤のグレー部分は界面活性剤が沈着したにこり
※時間をかけゆっくりと落とすことをお勧めします
※洗浄を急ぐばかりに強酸で洗浄し水洗い不足から
事故が起ります。




銅板を洗浄すると赤くなります。落ちない場合S2で



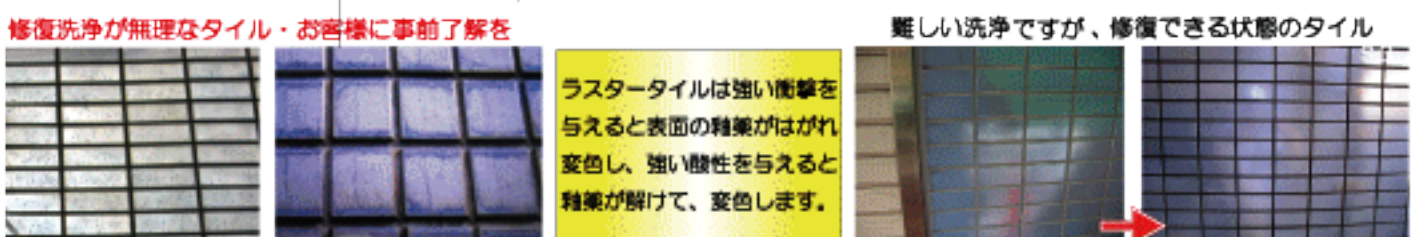
奥に食い込んだ頑固なステンレスやアルミの腐食



ステンレス等金属の保護剤
プライマー兼コーティング剤



■■■■強酸性・中性洗浄剤は共に危険です■■■■



ラスタータイル洗浄は安全な弱酸性を塗布し、優しくこすり落とし、直ちに水洗い後、サッシやレールの洗浄水を拭き取りを



大理石と鏡面仕上げ以外の石材
洗浄後タイルの保護剤：吹付け・ローラーで1回の簡易施工

