

油断せずコロナウイルスも除去する抗菌環境を！

細菌・ウイルスを消毒して、光触媒で汚染物質を 24 時間、吸着・分解・除去

STEP-1 消毒

P1.P2

《C-block で消毒》


高濃度の次亜塩素酸水溶液
(中性) で徹底消毒と測定




C-Block-V-1500ppm



次亜塩素酸水溶液 (中性)



新型コロナウイルス
(SARS-CoV-2) 消毒
劇甚汚染消毒



インフルエンザ
ウイルス等の消毒
その他細菌消毒

C-Block-500ppm



次亜塩素酸水溶液 (中性)

STEP-2 光触媒塗装

P3.P4



可視光反応型光触媒塗料 Faith guard in Attack で
細菌・ウイルスが吸着・分解され H2O と Co2 に

STEP-3 抗菌塗装

P5




アルコール系無機抗菌塗料 Faith guard in Attack 2 で
ドアノブ等金属や金属塗装・光沢面を抗菌塗装面に

インフルエンザウイルス・コロナウイルス・細菌【0】の衛生環境を目指して、STEP1→STEP2→STEP3

STEP-4 抗菌環境持続

《お客様の日々の消毒等への助言・確認と抗菌保証》 P6

新聞が読める明るさ 8 時間



株式会社 プラザ・オブ・レガシー
次亜塩素酸水溶液 C-Block 消毒施工
光触媒 Faith guard in-Attack 光触媒施工

抗菌試験検査済証

施工日: 令和 年 月 日 検査日: 令和 年 月 日
抗菌保証期限: 令和 年 月 日 壁面菌数数値:

※お客様の日常消毒・照明・細菌数・注意事項等は抗菌確認書に記載

抗菌浄化推進認定店施工

◆ウイルスが身近で漂う前提で、汚染され易い
部位の汚染を防ぐために、油断せず、最大限
の防御消毒をお客様と確認させて戴きます◆



レガシー倶楽部認定施工店
環境・浄化推進認定店研修終了店

株式会社 プラザ・オブ・レガシー